

# ISUZU D - MAX - Защита КПП и РК

Кузов:

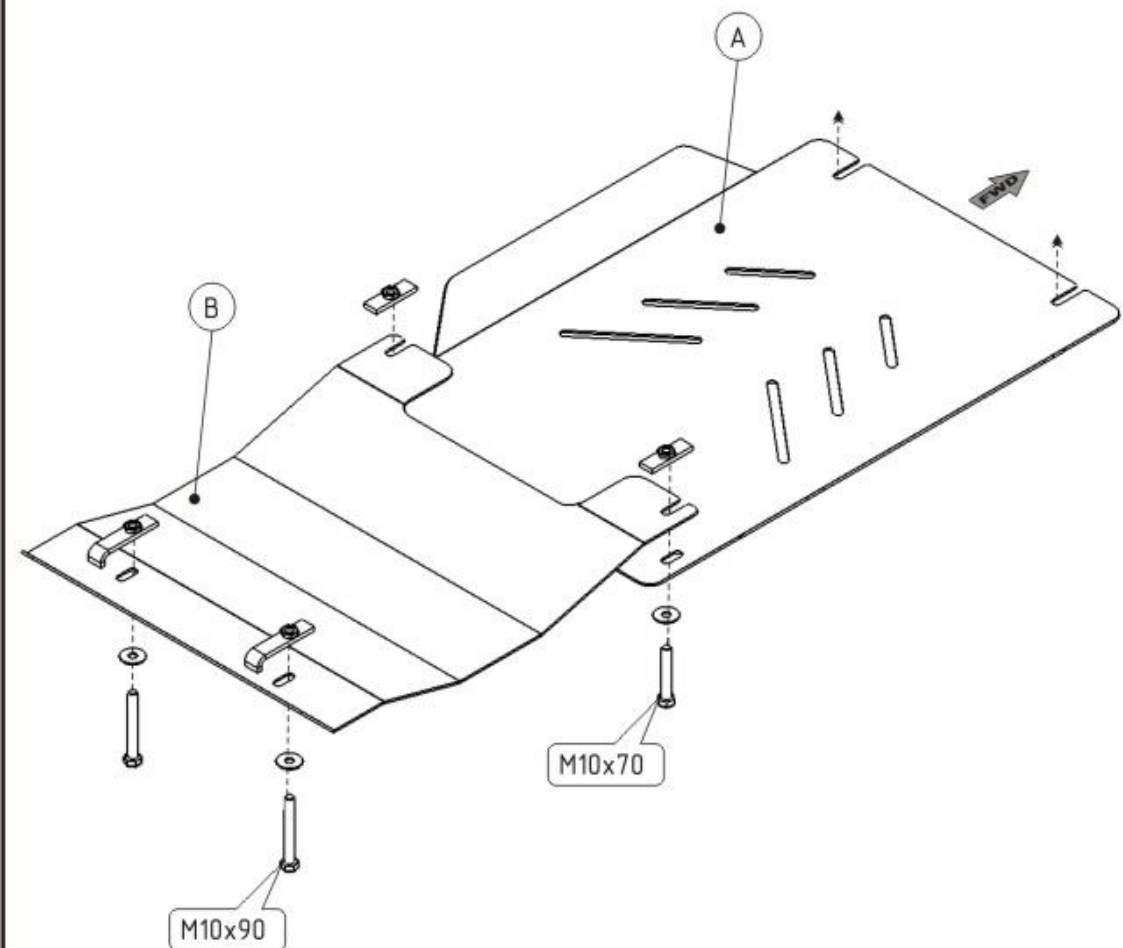
год вып.: 2007- ;

Объем: 3.0 TD

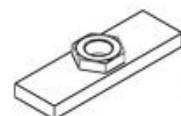
Type: 32.1152 Steel

Type: 32.1153 Aluminium

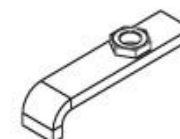
VIN:-



1. Защита устанавливается после установки защиты картера.
2. Деталь "А" крепится совместно с защитой картера - спереди и к балке опоры КПП - сзади.
3. Деталь "В" крепится совместно с задней частью детали "А" и к поперечной балке машины.
4. Все точки крепления затянуть.



2 x Планка закладная



2 x Планка закладная



2 x M 10x70  
2 x M 10x90



4 x 10

ООО "Металлопродукция"