

# SSONG - YONG REXTON

Кузов:

год вып.: 2004- ;

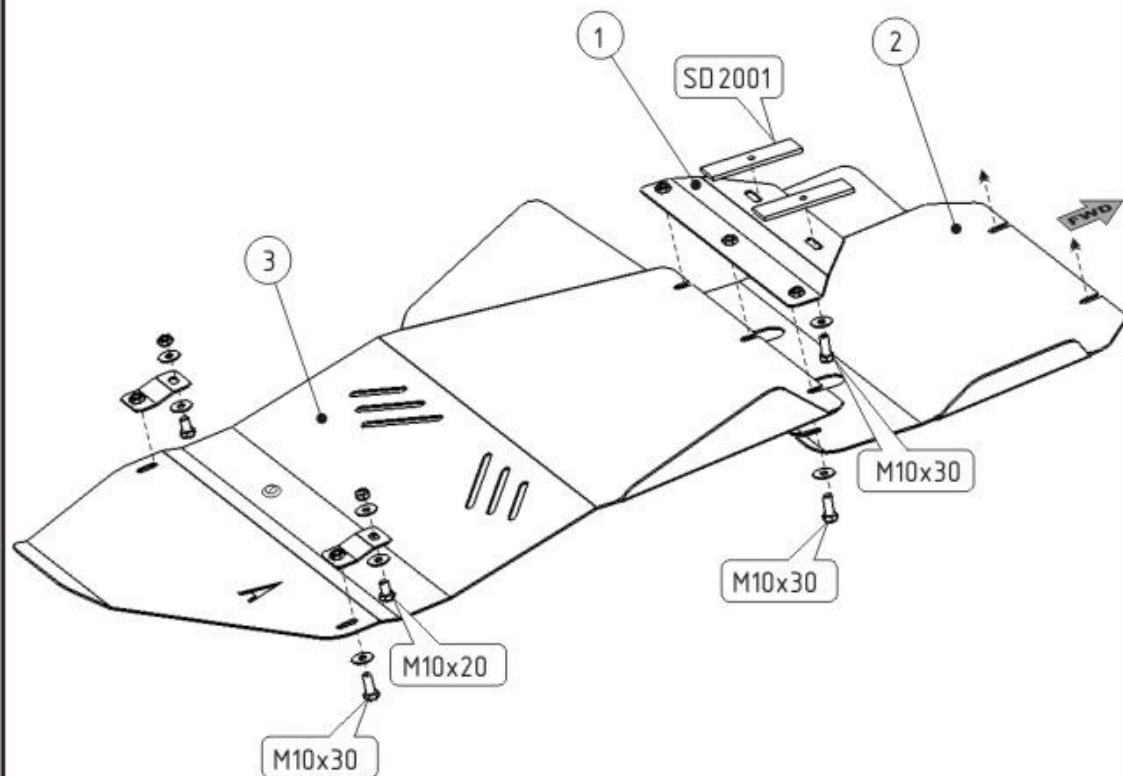
Объем: 2.7 TD; 3.2

VIN:- KPTG0B1FS6P205411

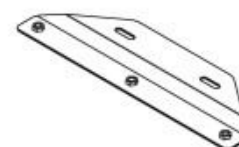
АКПП

Тип: 29.1058 Steel

Тип: 29.1059 Aluminium



1. Разобрать защиту на составные элементы.
2. Установить балку защиты "1" прикрепив ее к балке переднего моста.
3. Установить кронштейны защиты, прикрепив их к штатным отверстиям на балке опоры КПП.
4. Ослабить нижнее крепление штатной защиты и установить под нее деталь защиты "2".
5. Детали "2" и "3" крепятся вместе к установленной балке.
6. Задняя часть детали "3" крепится к установленным кронштейнам.
7. Все точки крепления затянуть.



1 x Балка



2 x Кронштейн



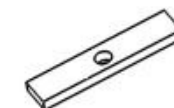
2 x M 10x20  
7 x M 10x30



11 x 10



2 x Гайка M10



2 x -SD2001

ООО "Металлопродукция"