

Toyota Cresta

Кузов:

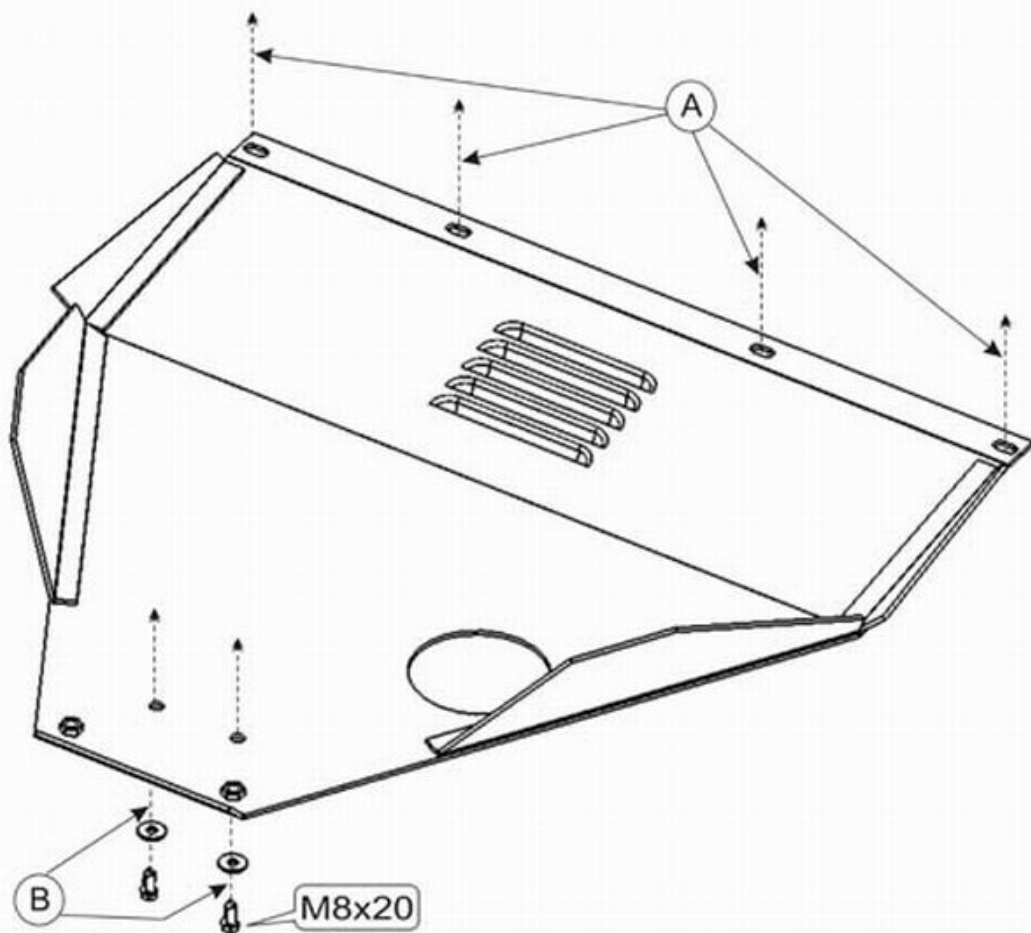
год вып.:-----;

Объем: 2,5;


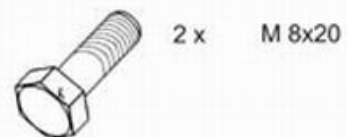
VIN:-

АКПП правый руль

TYPE :24.425



1. Отвернуть четыре болта крепления штатного пыльника.
2. Переднюю часть защиты установить поверх пыльника и закрепить спереди штатными болтами -(А).
3. Заднюю часть защиты прикрепить на штатные резьбовые отверстия болтами М 8х20 -(В).
4. Все точки крепления затянуть.
5. Защита может комплектоваться защитой АКПП.



ООО "Металлопродукция"