

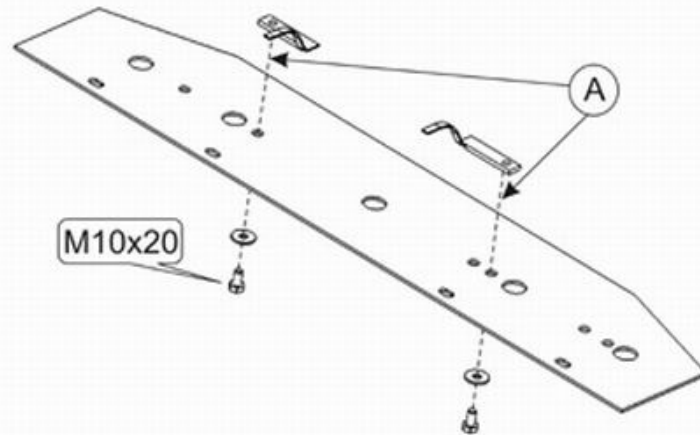
Peugeot 406

Кузов: год вып.:1995-;

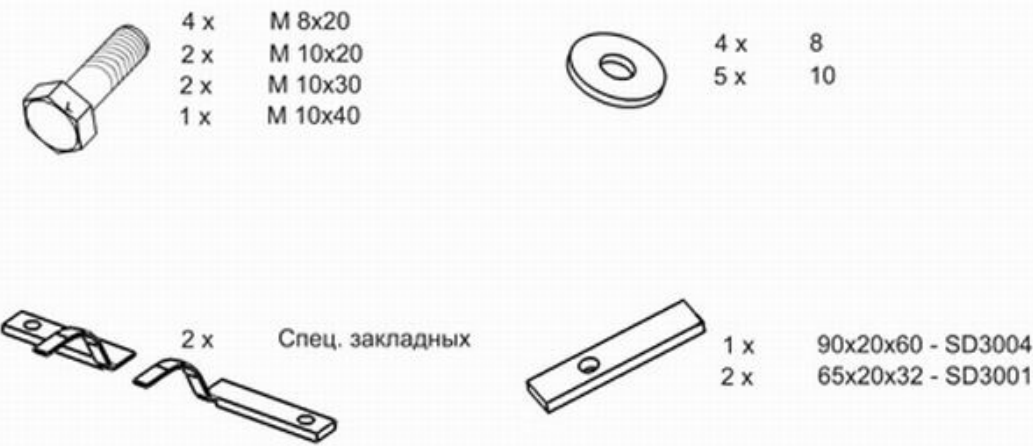
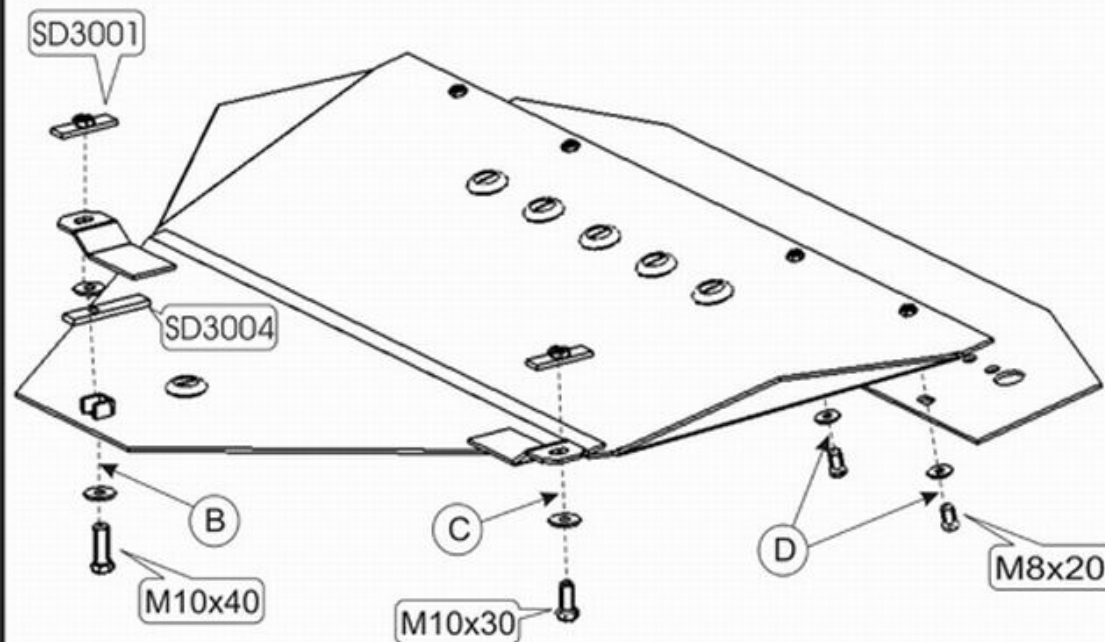
Объём: все;

VIN:-VF38B6FZF81244022

TYPE :17.217



1. Разобрать защиту на составные элементы.
2. Установить специальные закладные внутрь балки радиатора.
3. К установленным закладным прикрепить переднюю часть защиты болтами М 10х20 -(А).
4. Установить закладную SD3004 в отверстие балки переднего моста.
5. Защиту вставить поверх установленной передней части и закрепить болтами М 8х20 -(D).
6. Заднюю часть прикрепить к закладной SD3004 болтом М 10х40 -(В).
7. Дополнительно боковые части закрепить к балке переднего моста болтами М 10х30 с закладными SD3001-(С).
8. Все точки крепления затянуть.



ООО "Металлопродукция"