

# Peugeot 306; Partner.

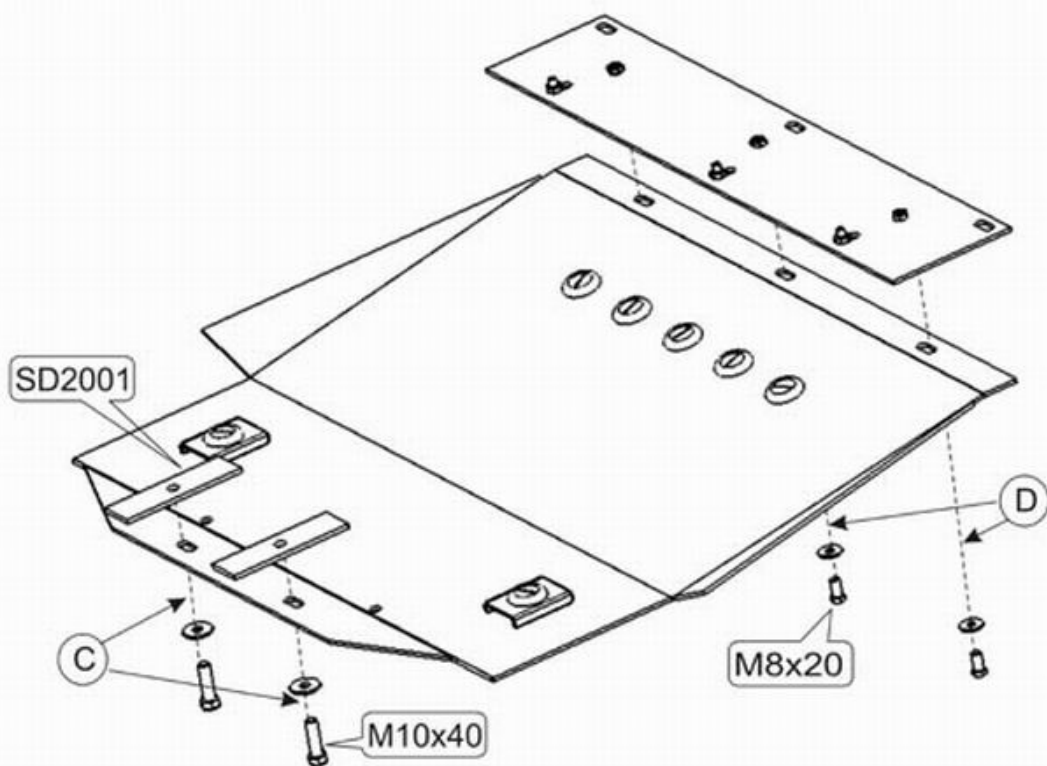
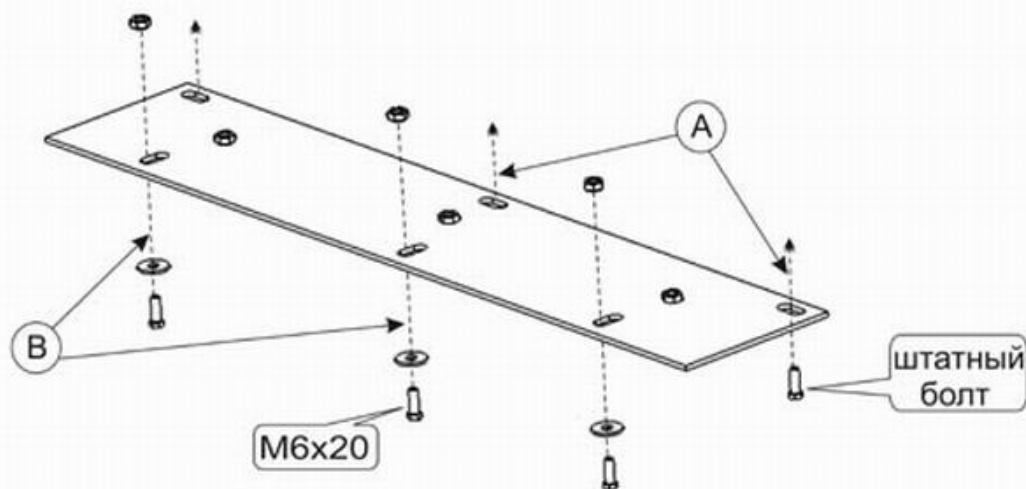
Кузов:

год вып.:1996-;

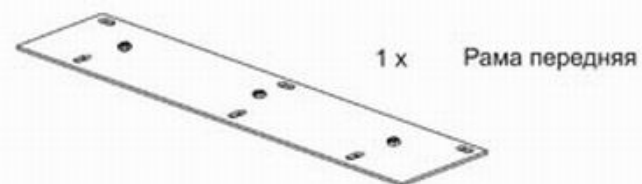
Объём: -----;

VIN:-

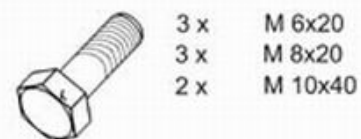
TYPE :17.131



1. Разобрать защиту на составные элементы.
2. Отсоединить ушки крепления бампера к балке радиатора.
3. Установить переднюю раму защиты прикрепив её к балке радиатора сзади болтами М 6х20 -(В) и спереди совместно с ушками бампера -(А).
4. Установить закладные пластины SD2001 в отверстия балки переднего моста.
5. Защиту прикрепить спереди к установленной раме болтами М 8х20 -(D).
6. Заднюю часть прикрепить к установленным закладным планкам болтами М 10х40 -(С).
7. Все точки крепления затянуть.



1 x Рама передняя




3 x M 6x20  
3 x M 8x20  
2 x M 10x40



3 x 6  
3 x 8  
2 x 10



3 x Гайка М6



2 x 140x40x70 -SD2001

ООО "Металлопродукция"