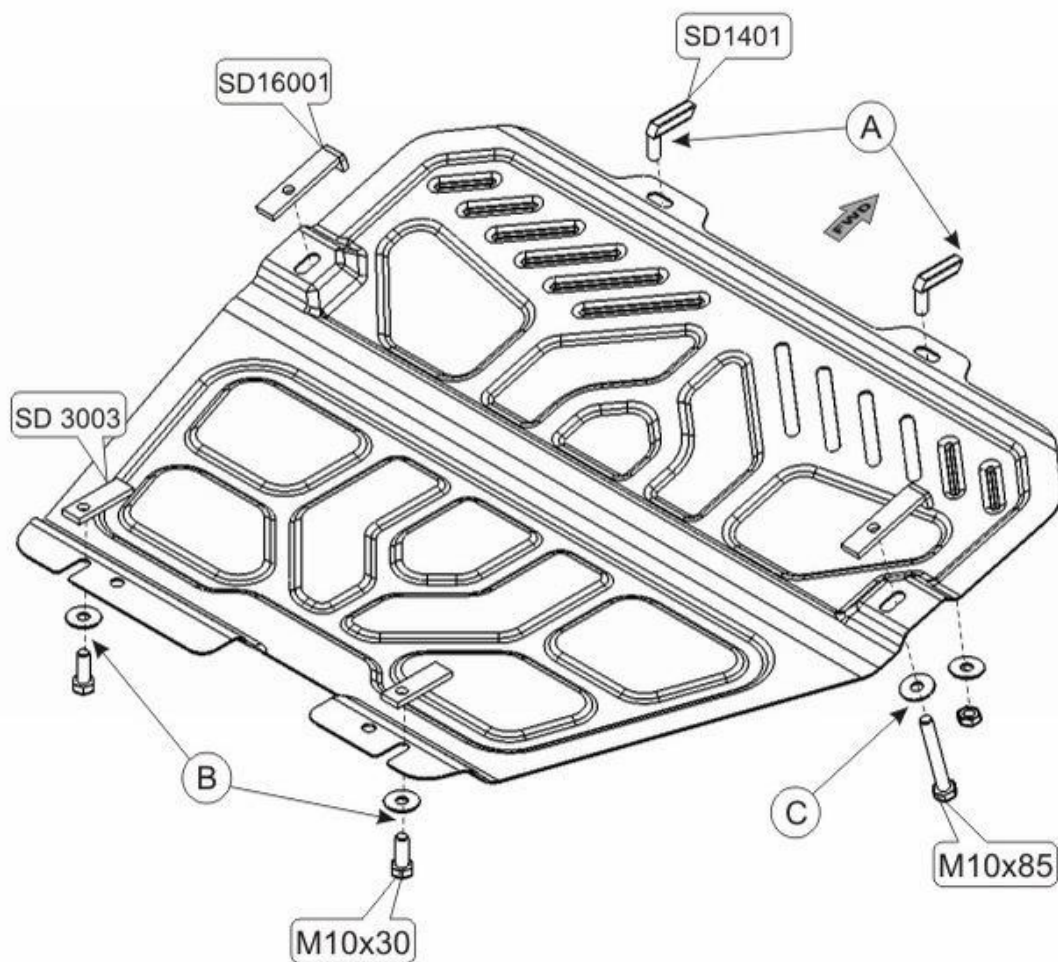
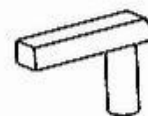


ОPEL ASTRA

Кузов: год вып.:1998-; Объем: все;
VIN:-; Тип: 16.1323



1. Снять штатный пластиковый пыльник.
2. Установить специальные болты SD1401 в отверстия передней части подрамника.
3. Защиту прикрепить к установленным болтам -(А).
4. Заднюю часть защиты закрепить с помощью болтов М 10х30 и закладных планок SD2004 к подрамнику -(В).
5. Среднюю часть защиты прикрепить болтами М 10х85 с закладными к подрамнику проделав отверстие в пыльнике -(С).
6. Все точки крепления затянуть.



2 x Special -Sd1401



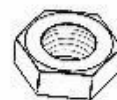
2 x Планка закладная



2 x М 10х30
2 x М 10х85



6 x 10



2 x Гайка М10



2 x -SD 3003

ООО "Металлопродукция"