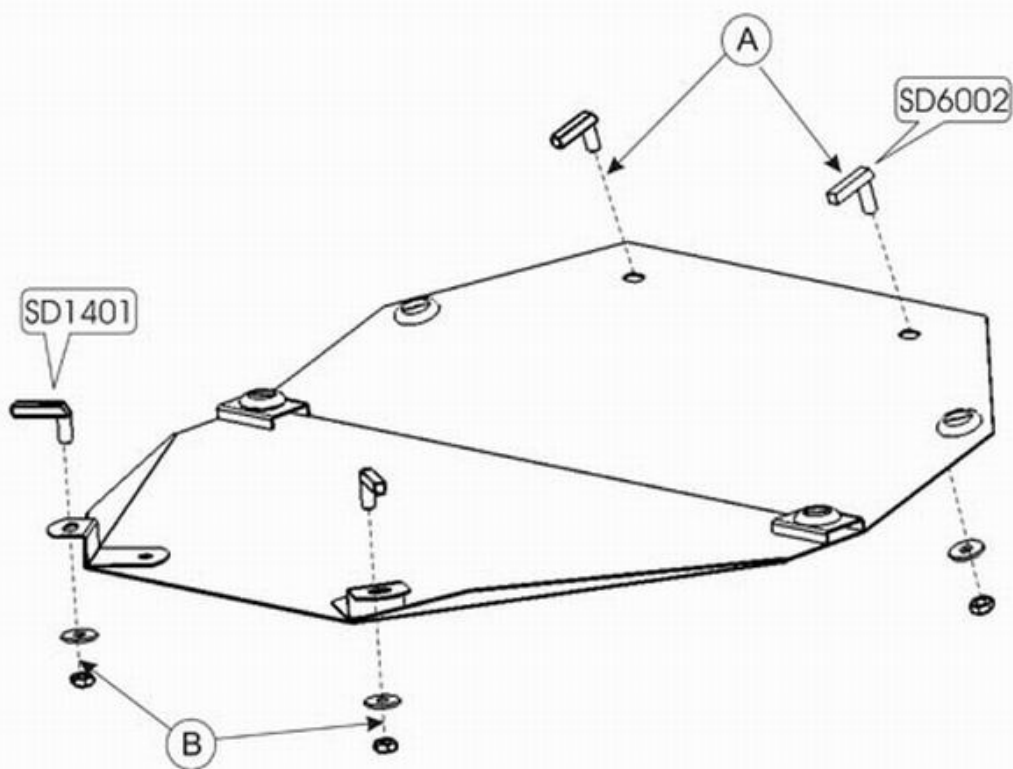


# Opel Vectra B

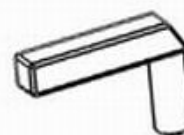
Кузов:  
VIN:-

год вып.:1995-;


Объём: все;  
TYPE :16.184



1. Разобрать защиту на составные элементы.
2. Установить специальные болты SD6002 в отверстия передней части подрамника.
3. Установить специальные болты SD1401 в отверстия задней части подрамника.
4. Установить защиту прикрепив её к болтам -(A), (B).
5. Все точки крепления затянуть.



Спецболт -SD1401



Спецболт -SD6002



Гайка M10



10

ООО "Металлопродукция"