



Инструкция по установке защиты

1. В отверстия балки переднего моста установить крепёжные планки **1** и вкрутить в них болты M10X30.
2. Установить буксировочные кронштейны **2** прикрыв их к буксировочным проушинам автомобиля болтами M10X20.
3. Основание защиты надеть на установленные болты M10X30, а переднюю часть прикрепить болтами M10X20 к установленным ранее буксировочным кронштейнам **2**.
4. Все точки крепления затянуть.

Комплектующие

Кол-во

Болт M10X20	4 шт.
Болт M10X30	2 шт.
Шайба M10	6 шт.
Крепёжная планка 1	2 шт.
	
Буксировочный кронштейн 2	2 шт.
	

Дополнительная информация на WEB-узле по адресу:

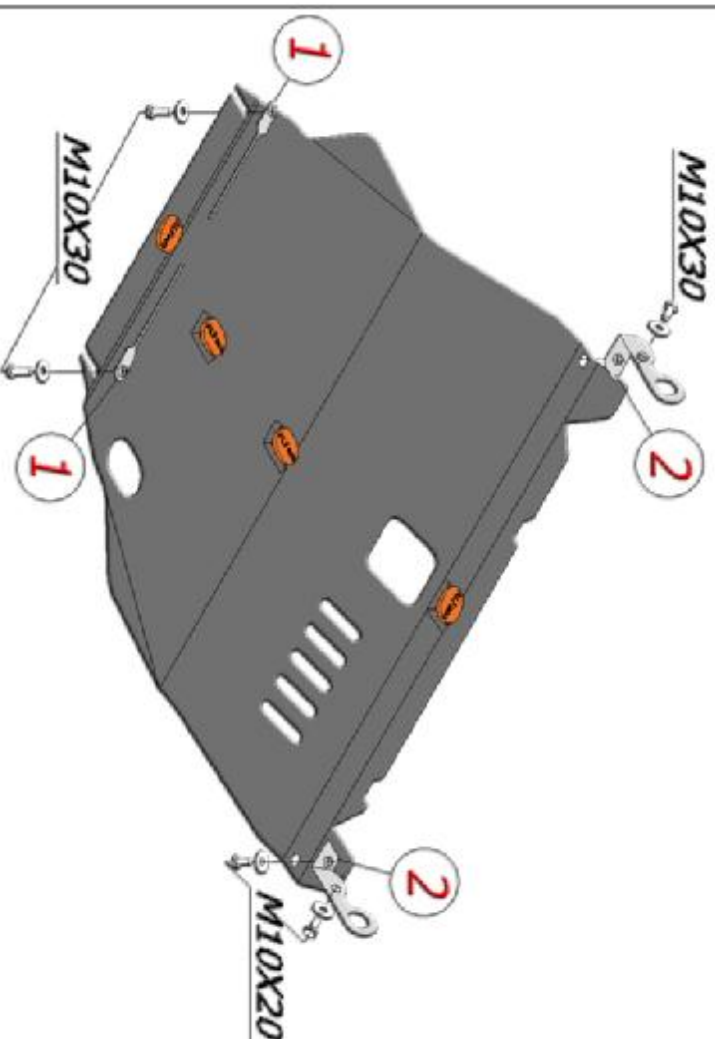
www.alfesco.ru

Nissan X-Trail

Арт. 15.21

Год выпуска: 2001 - 2007 г.

Объём двигателя: all



ALFESCO
автокомпоненты из стали и алюминия