

NISSAN INFINITI FX 35

Кузов:

год вып.: 2006- ;

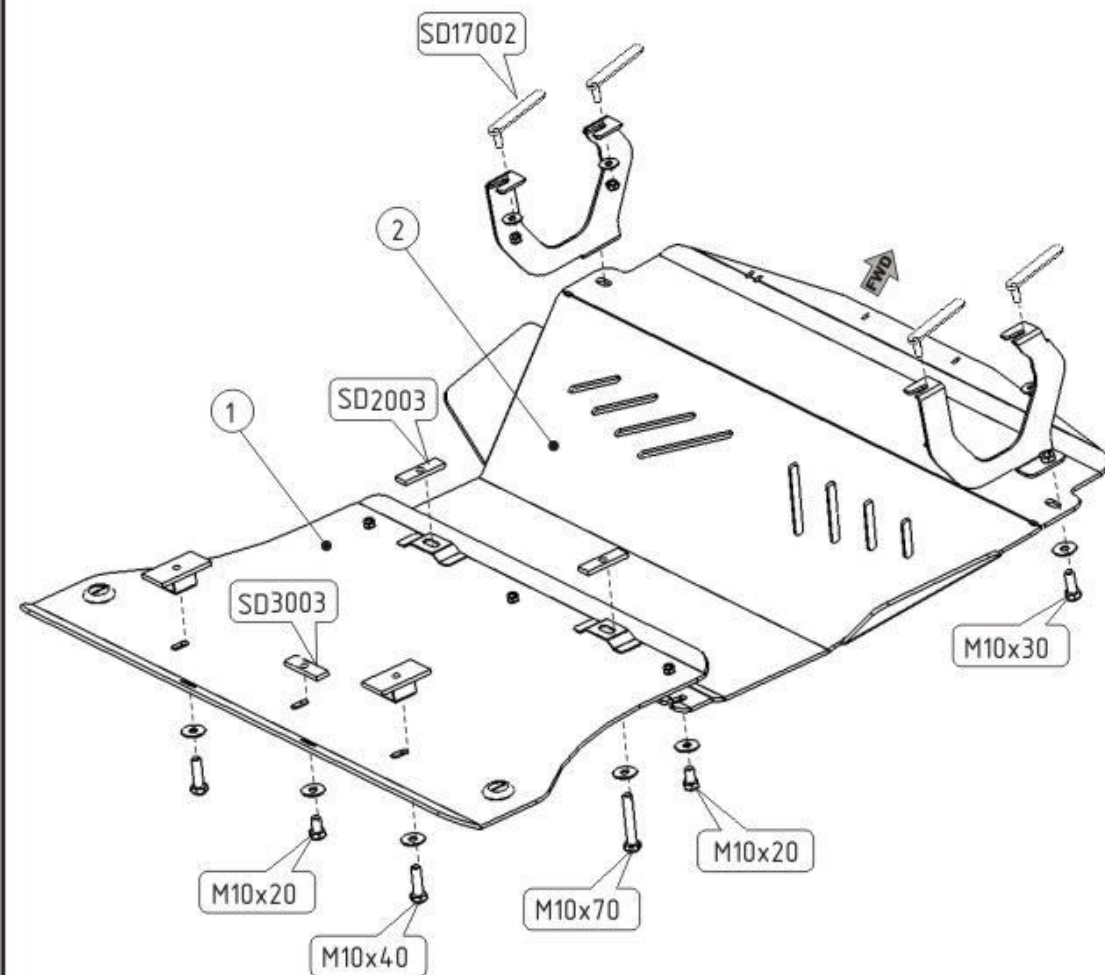
Объем: 3.5

Type: 15.1043 Steel

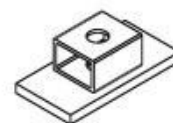
Type: 15.1013 Aluminium

Type: 15.1053 Stainless Steel

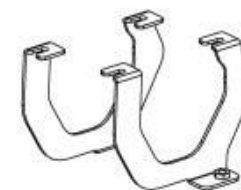
VIN:-



1. Снять штатный пластиковый пыльник.
2. Кронштейны защиты прикрепить к лонжеронам.
3. Установить специальные закладные на трубчатую поперечную балку.
4. Установить закладные планки SD 2003 в отверстия балки переднего моста.
5. Деталь защиты "1" прикрепить к установленным деталям. Дополнительно, прикрепить заднюю часть с помощью закладной планки SD 3003 и болта M 10x20.
6. Деталь защиты "2" крепится спереди к установленным кронштейнам, сзади к детали "1".
7. Все точки крепления затянуть.



2 x Закладная специальная



2 x Кронштейны (левый+правый)



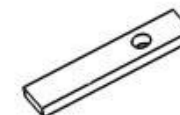
4 x M 10x20
2 x M 10x30
2 x M 10x40
2 x M 10x70



4 x -SD 17002



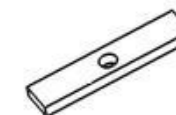
4 x 8
10 x 10



1 x -SD 3003



4 x Гайка M8



2 x -SD2003

ООО "Металлопродукция"