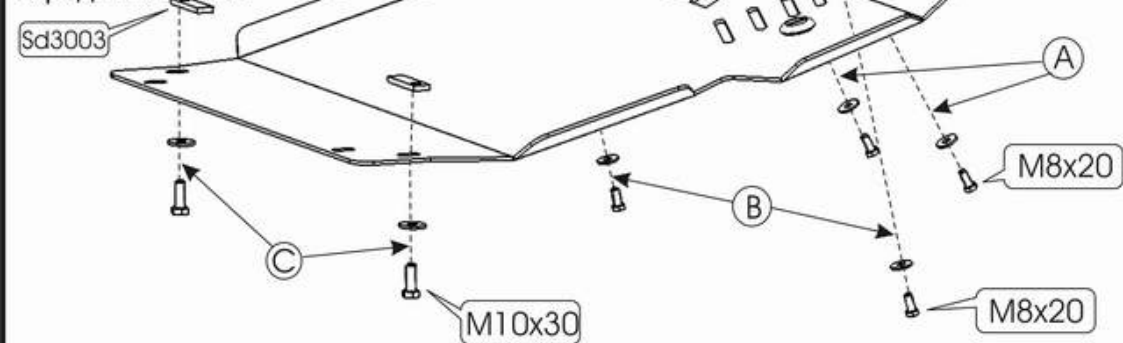


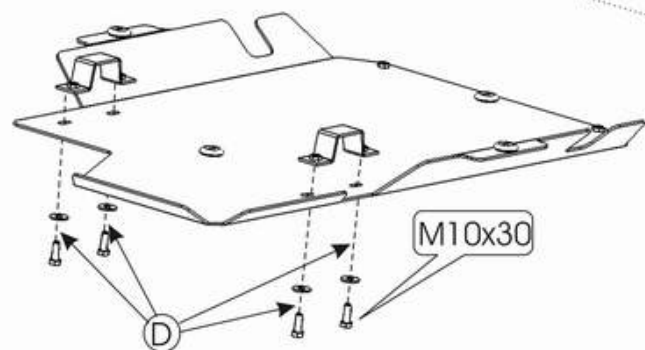
Mitsubishi Pajero Pinin

Кузов: год вып.: 1999 - 2003; Объём: 2,0 ;
 VIN:-JMPORH77W4X017000
 Сталь3 TYPE :14.560
 Алюминий TYPE :14.728

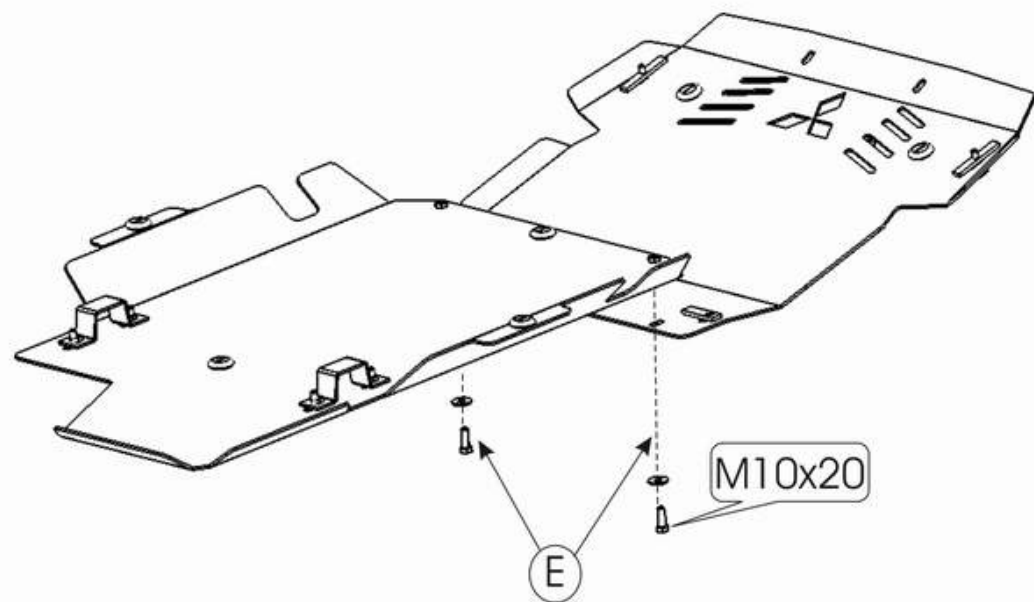
1. Разобрать защиту на составные элементы.
2. Снять штатную защиту с машины.
3. Вставить закладные планки Sd3003 в отверстия на балке переднего моста.



4. Переднюю часть защиты прикрепить на штатные места болтами М 8х20 -(А).
5. Середину прикрепить к кронштейнам тяги болтами М 8х20 с закладной планкой Sd3006 -(В).
6. Заднюю часть прикрепить к установленным на балку переднего моста планкам болтами М10х30 -(С).



7. Установить кронштейны на поперечную опору коробки.



8. Вторую часть защиты вставить поверх первой части и прикрепить болтами М10х30 к кронштейнам -(D).
9. Соединить обе защиты болтами М10х20 -(E).
10. Все точки крепления затянуть.



ООО "Металлопродукция"