

Mercedes ML

Кузов:
VIN:-

год вып.:1998-;

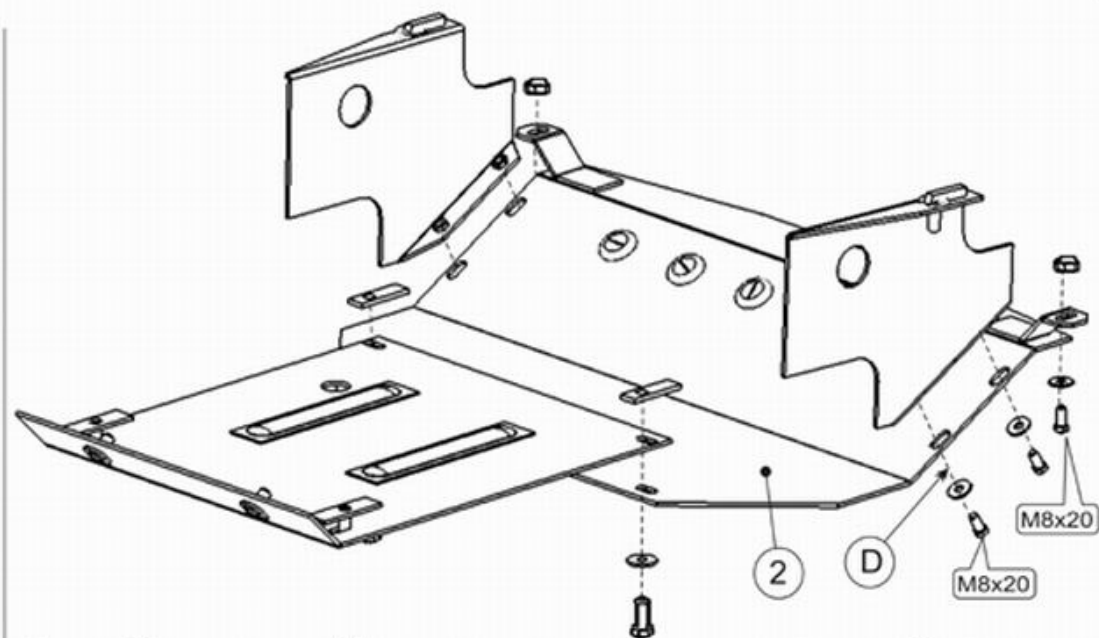
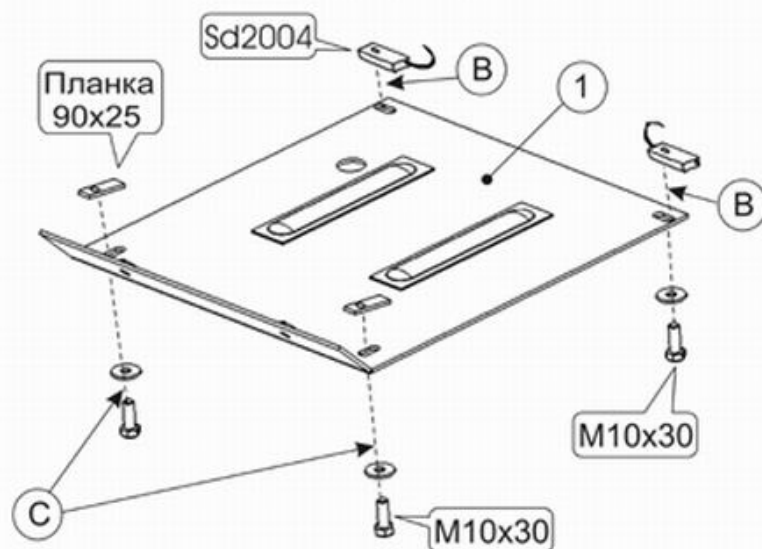
Объем: все;
TYPE :13.181






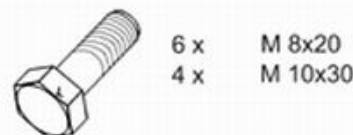

1. Защиту разобрать на составные элементы.
2. В отверстия на лонжеронах вставить специальные болты Sd6002 и прикрепить к ним защитные крылья не затягивая гайки -(A).

3. Установить закладные с приваренным усиком внутрь балки переднего моста.

4. Установить закладные планки 90x25 в заднюю часть балки переднего моста.



5. Часть защиты "1" прикрепить к установленным планкам болтами М 10х30 -(B),(C).
6. Часть защиты "2" прикрепить к установленным защитным крыльям болтами М 8х20 -(D) и сзади прикрепить к балке переднего моста совместно с деталью "1".
7. Дополнительно защита "2" крепится к балке радиатора болтами М 8х20.
8. Все точки крепления затянуть.



ООО "Металлопродукция"