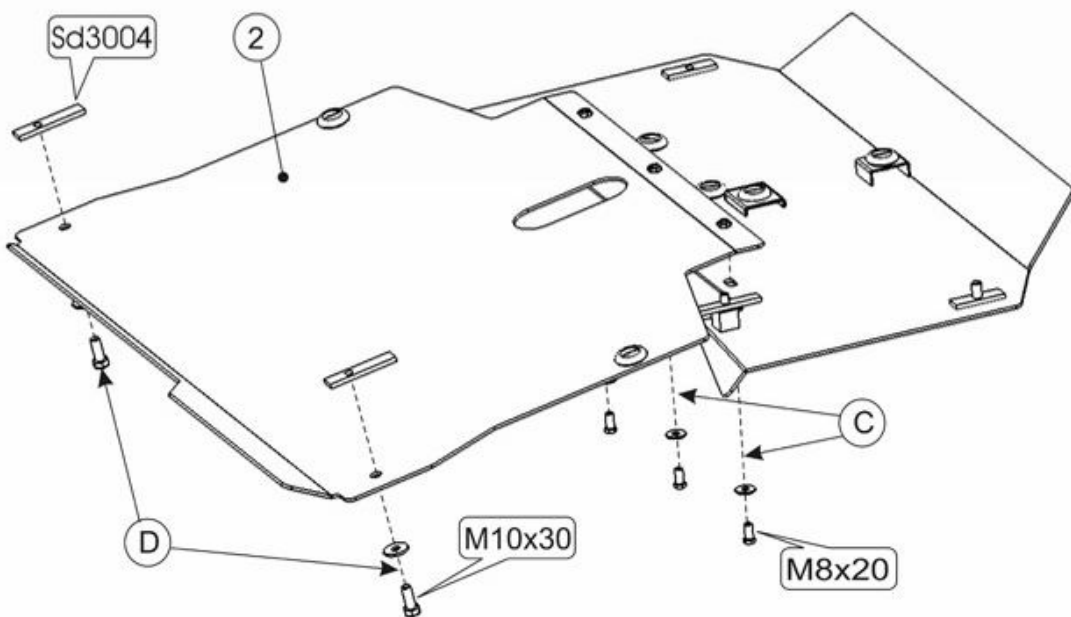
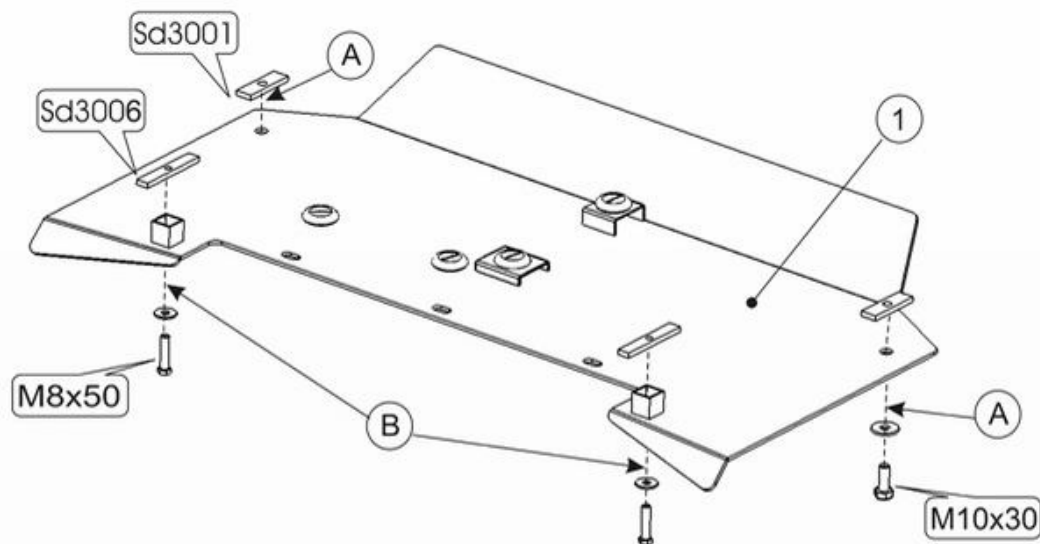


# Mercedes A

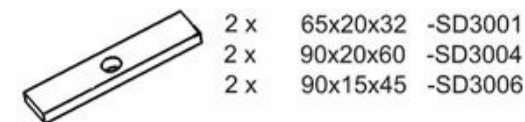
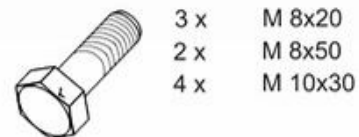
Кузов:  
VIN:-

год вып.:1999-;

Объём: все;  
TYPE :13.075



1. Разобрать защиту на составные элементы.
2. Установить закладные планки SD3001 в отверстия балки передней части подрамника.
3. Часть защиты "1" установить на машину прикрепив к установленным планкам болтами М 10х30 -(А).Заднюю часть закрепить болтами М 8х50 с закладными SD3006 -(В) .
4. Установить закладные планки SD3004 в отверстия задней части подрамника .
5. Часть защиты "2" ввести поверх части "1" и соединить их болтами М 8х20 -(С).Заднюю часть закрепить болтами М 10х30 к установленным планкам -(D).
6. Все точки крепления затянуть.



ООО "Металлопродукция"