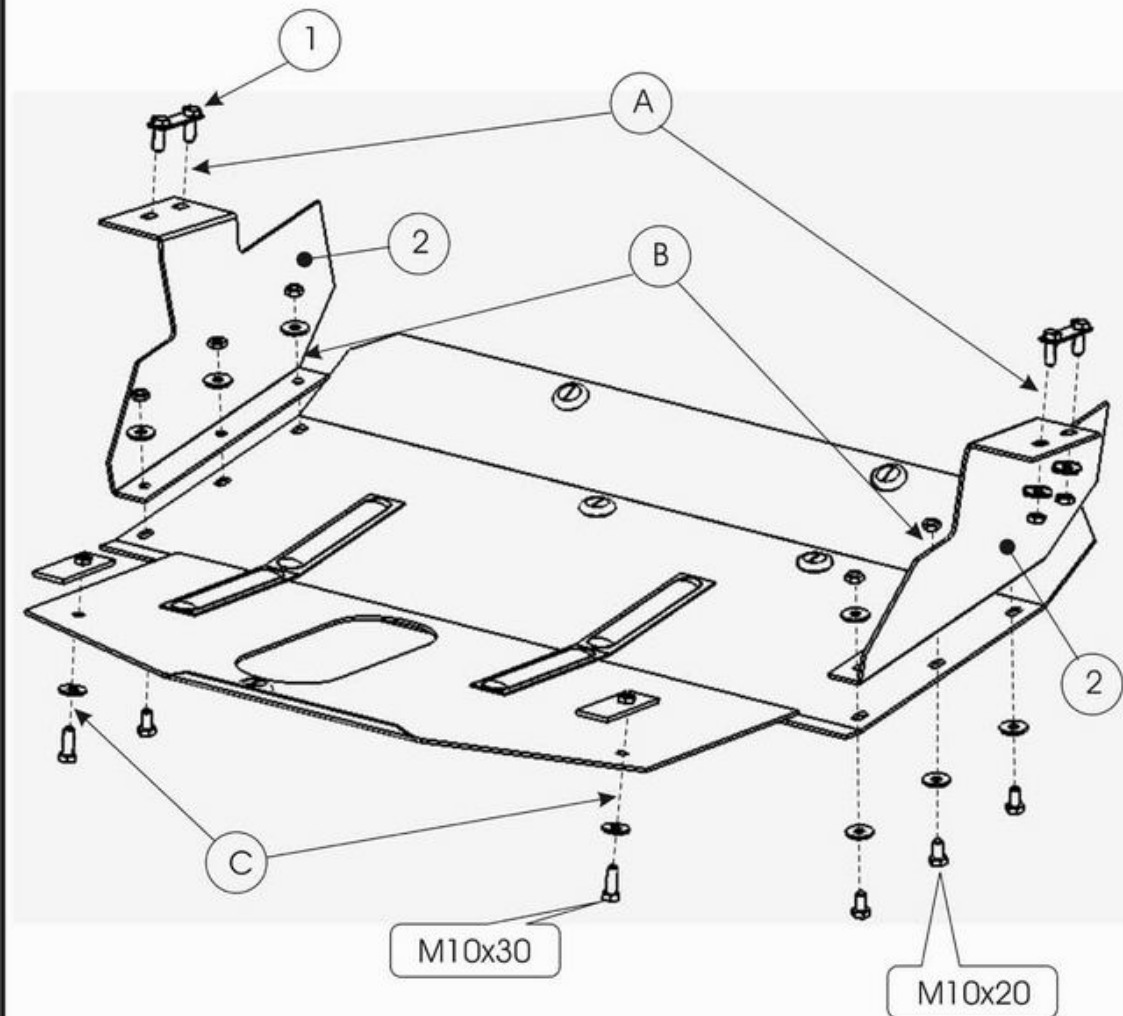


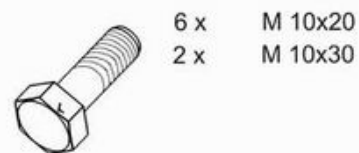
FORD Tranzit (пер. привод)

Кузов: год вып.:2001;
VIN:-

Объём: 2,0 D;
TYPE : 8.453



1. Разобрать защиту на составные элементы.
2. Установить внутрь лонжеронов скобы "1" через отверстия в нижней части.
3. Прикрепить ,не затягивая, боковые крылья "2" к установленным скобам.
4. Вставить закладные планки в отверстия на балке переднего моста.
5. Основание защиты крепится к установленным крыльям болтами М 10х20.
6. Задняя часть защиты крепится болтами М 10х30 к установленным закладным планкам.
7. Все точки крепления затянуть.



6 x M 10x20
2 x M 10x30




12 x 10



4 x M 10



2 x Планка закладная



2 x Скобы

ООО "Металлопродукция"