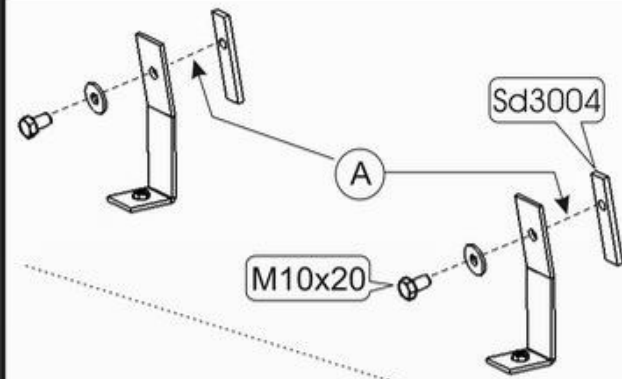


Fiat Doblo

Кузов:
VIN:-

год вып.:-----;

Объём: 1,9 ETD;
TYPE :07.666

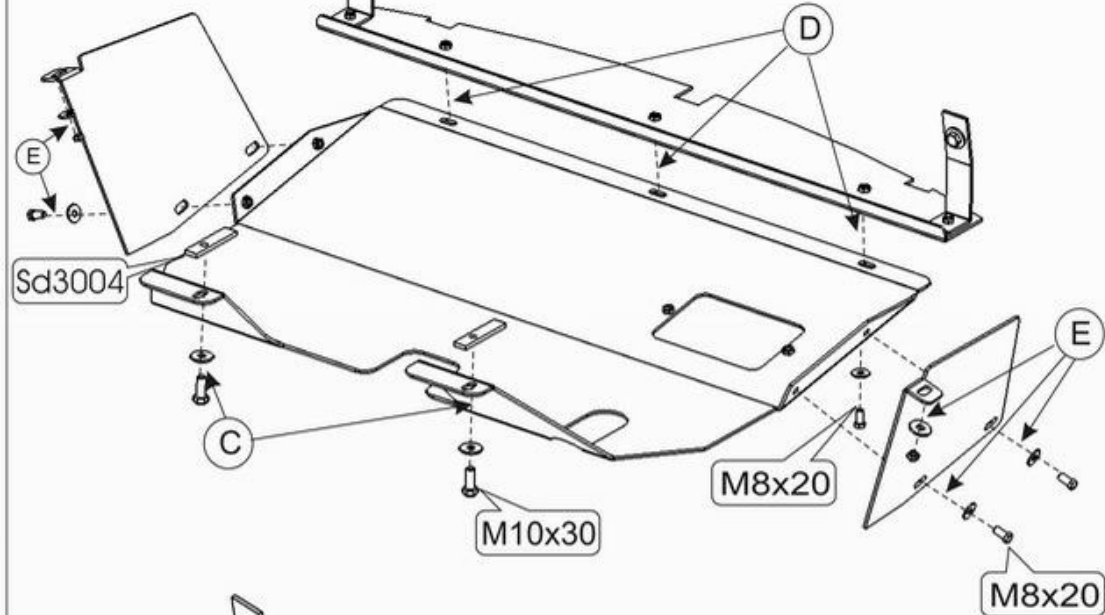


1. Снять штатный пластиковый пыльник.
2. Установить два кронштейна на силовые элементы лонжеронов с помощью болтов М 10х20 и закладных планок Sd3004 -(A).

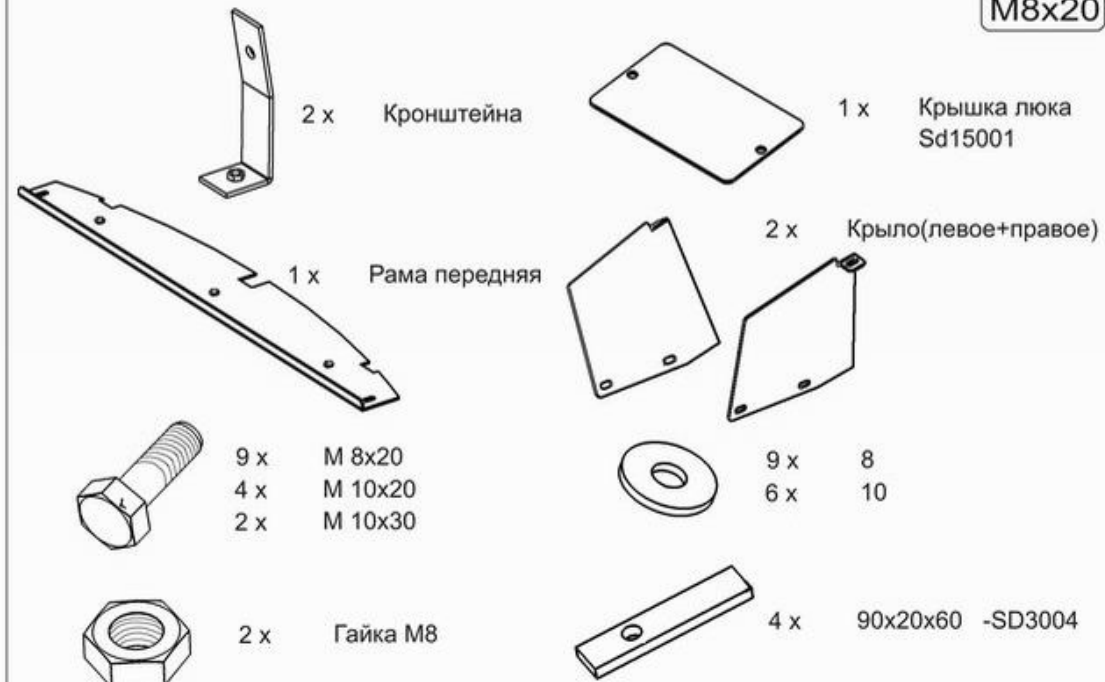


3. Установить под бампер переднюю раму защиты и прикрепить её к установленным кронштейнам болтами М 10х20 -(B).

4. Установить закладные планки Sd3004 в отверстия балки переднего моста.
5. Основание защиты прикрепить к установленным закладным болтами М 10х30 -(C) и к передней балке болтами М 8х20 -(D).



6. Дополнительно установить защитные крылья при помощи болтов М 8х20-(E).
7. Все точки крепления затянуть.



ООО "Металлопродукция"