

AUDI Q7 SLINE

Кузов:

год вып.: 2006- ;

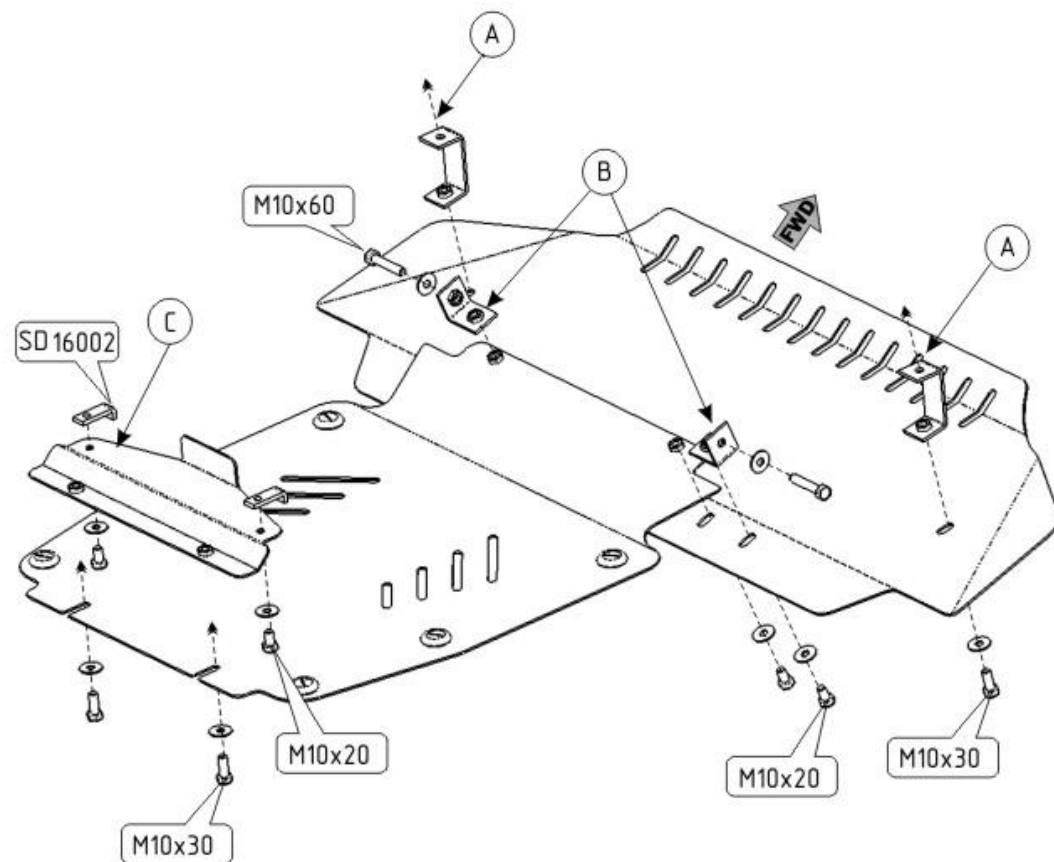
Объем: 4.2

VIN:-

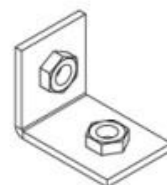
АКПП

Type: 02.1068 Steel

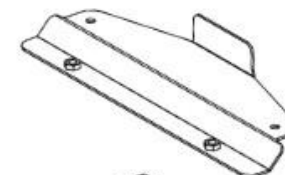
Type: 02.1069 Aluminium



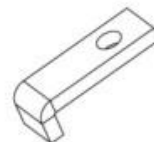
1. Снять штатный пластиковый пыльник.
2. Разобрать защиту на составные элементы.
3. Отвернуть по одному наружному болту крепления балки радиатора и установить на эти места, кронштейны защиты "А".
4. Проушины защиты прикрепить через отверстия к силовым элементам крепления стабилизатора "В".
5. Задняя балка устанавливается в задней части подрамника.
6. К установленным деталям прикрепить переднюю деталь защиты.
7. Вторая деталь защиты крепится к передней части и сзади к установленной балке.
8. Все точки крепления затянуть.



2 x Проушина



1 x Балка задняя



2 x -SD 16002



2 x Кронштейн



6 x M 10x20
4 x M 10x30
2 x M 10x60



4 x 12

ООО "Металлопродукция"