







Модель автомобиля	Lada 2107
Комплектация замка	Гарант Блок Люкс 318
Цена без установки	3200 руб.
Цена с установкой	3600 руб.
Размеры, мм (расшифровка)	D R L B 18,032,919845
Краткое описание установки	
<p>Муфта крепится в средней части рулевого вала (фото №1;2) между карданными соединениями в плотную квилке нижнего шарнира, под кожухом закрывающим рулевой вал, в зоне между педалями тормоза и сцепления. Стопор вставляется со стороны педали сцепления (фото №3;7) в продольном направлении (расположение паза муфты: справа). Конусообразная часть и рукоятка стопора исключает полный оборот рулевого вала. При повороте рулевого колеса вправо, рукоятка стопора упирается в левую стенку туннеля педального узла (фото №4), при повороте рулевого колеса влево, конусообразная часть стопора упирается в правую стенку (кронштейн) туннеля (фото №5).</p>	
Примечание	
<p>а) закрепить провода как можно дальше от зоны перемещения стопора и вращения муфты. б) доработка (подрезка) пластмассового кожуха (фото №6), на фото №7 установленный доработанный кожух рулевого вала. в) допускается комплектация разными стопорами и муфтами (допускается применение комплектаций «304»; «104»; «118»); г) рекомендуемое место установки (адаптация) футляра (в комплектацию не входит) см. фото № 8. Футляр крепится с правой стороны консоли (предварительно демонтировав ее) со стороны переднего пассажирского сиденья двумя винтами с гайками. д) Фотоинструкция разработана на «ГАРАНТ БЛОК СТАНДАРТ» и «ГАРАНТ БЛОК ЛЮКС».</p>	
Фотографии установки	
<p>Фото №1</p> 	<p>Фото №2</p> 
<p>Фото №3</p> 	<p>Фото №4</p> 

Φοτο Νº5



Φοτο Νº6



Φοτο Νº7



Φοτο Νº8

