





Каталог ФЛИМ

Модели - [Nissan](#) - [Nissan Qashqai](#) - Гарант Блок Люкс 170



Модель автомобиля	Nissan Qashqai /10-/
Комплектация замка	Гарант Блок Люкс 170
Цена без установки	6200 руб.
Цена с установкой	7200 руб.
Размеры, мм (расшифровка)	D R L B 27,2-27,333,521245
Краткое описание установки	
<p>Муфта крепится в верхней части рулевого вала под панелью ниже воздуховода (фото №1;2;3), на большую ступень верхнего промежуточного вала (фото 3), расположение большего диаметра муфты (цековки) по оси вала – «вниз», слева от педали тормоза. Стопор вставляется в продольном направлении (фото №4) со стороны накладки педали тормоза (расположение паза муфты: справа). Конусообразная часть стопора фиксируется около левой стенки металлического кронштейна педального узла тормоза (фото №4). Угловой сектор поворота рулевого колеса (амплитуда) при разблокированном штатном замке ~90 град. При повороте рулевого колеса вправо конусообразная часть стопора упирается в левую стенку металлического кронштейна педали тормоза (фото №5), при повороте рулевого колеса влево рукоятка стопора упирается в металлический кронштейн выключателя педали тормоза (фото №6;7).</p>	
Примечание	
<p>а) конусообразная часть и рукоятка стопора исключают полный оборот рулевого вала. б) при установке БРВ учитывать крайние положения регулируемой рулевой колонки по высоте (РПК/В/Д). в) окончательная затяжка четырех винтов М8 допускается моментом от 3,5 кгс м до 4,0 кгс м (последовательно по диагонали). г) рекомендация №2 - при установленном стопоре в муфту и разблокированном штатном замке, не прикладывать к рулевому колесу значительные усилия во избежание повреждений кронштейнов педального узла, а также выключателя педали тормоза. д) рекомендация №3 - допускается установка (адаптация) футляра по месту, рекомендуемое место см. фото №8. Футляр крепится с правой стороны пластмассовой обивки туннеля пола (предварительно демонтировав обивку) со стороны переднего пассажирского сиденья двумя винтами с гайками (в комплектацию не входит), или без демонтажа обивки пластмассовыми фиксаторами и автомобильным двухсторонним скотчем. При установке футляра учитывать крайние положения регулируемого переднего пассажирского сиденья по длине (РППС/Д) и крайнее положение дверцы (в положении «открыто») вещевого ящика (бардачка).</p>	
Фотографии установки	
<p>Фото №1</p>	<p>Фото №2</p>
<p>Фото №3</p>	<p>Фото №4</p>

	
Фото №5	Фото №6
	
Фото №7	Фото №8
Дата проведения измерений	07.06.2007 15:00

ВНИМАНИЕ! Розничные цены рекомендованы производителем, как базовые цены. В отдельных регионах РФ возможно применение повышающих коэффициентов, связанных со сложной логистикой по доставке (транспортными расходами) и удаленностью региона. При этом цена определяется региональным дилером, однако не может превышать более чем на 1.000 рублей рекомендованную производителем цену.

Удивительно, но в 21 веке есть еще те, кто искренне верит, что самая лучшая **защита автомобиля от угона** - это гараж или сигнализация. Но Вы-то знаете, что только качественные **противоугонные системы** гарантируют **защиту от угона** различными способами. Хотя не все **противоугонные устройства** аналогичны. Эксперты в области **защиты автомобиля** рекомендуют - **механические противоугонные системы** наиболее надежны. Наш **сайт гарант** того, что, выбирая здесь **противоугонные устройства**, вы не ошибетесь. Производя **противоугонные системы** уже более 15 лет, мы понимаем - **защита автомобиля от угона** - это серьезная работа. **Противоугонные устройства Гарант** завоевали доверие сотен тысяч автовладельцев, готовых подтвердить, что **замки Гарант** - это настоящая **защита автомобиля от злоумышленников**. **Противоугонные системы** под

маркой Гарант изготовлены по передовым технологиям и разработкам в сфере **механической защиты автомобиля**. Выбирая **замок Гарант**, вы дарите своему авто надежную **защиту от угона**, а себе спокойствие и комфорт.